

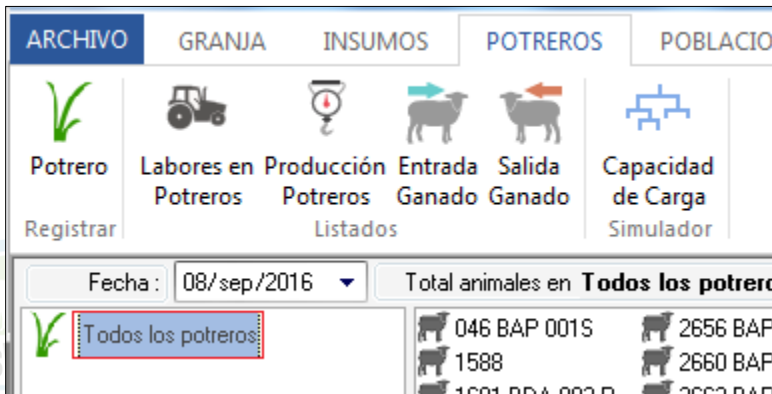
Potreros

En la pantalla de OvisWebs se encontrará el subsistema de alimentación, seleccionando la opción Potreros.



1 -Potrero

Dentro de estos el **Todos los potreros** estará presente sin necesidad de crearlo; éste viene automáticamente incluido en cualquier Finca o (Rancho) que se quiera crear. No lo Borre!.



La función del Todos los potreros, es registrar y mostrar todos los animales que se ingresen por cualquier motivo a la Finca (rancho), permitiendo el posterior traslado o movimiento de éstos, según la necesidad y sistema rotacional utilizado.

No es recomendable cambiar el nombre de Todos los potreros

OvisWebs le brinda la opción de ingresar al sistema la información que corresponde a las fechas en las cuales los animales entran y salen de los potreros; esta información se maneja con el propósito de tener datos para cumplir requisitos de Trazabilidad.

Para la información de potreros primero se deben crear los potreros que se manejen en la Finca

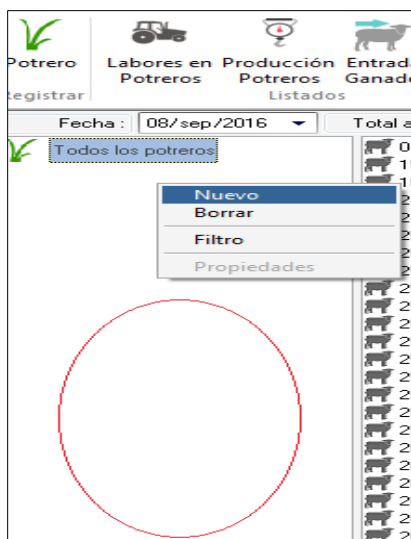
(rancho).

1. CREAR POTRERO

En la ventana de la finca, ubíquese con el mouse en la parte izquierda, donde se encuentra el potrero inicial:

Se debe hacer click derecho en esta área y seleccionar la opción Nuevo.

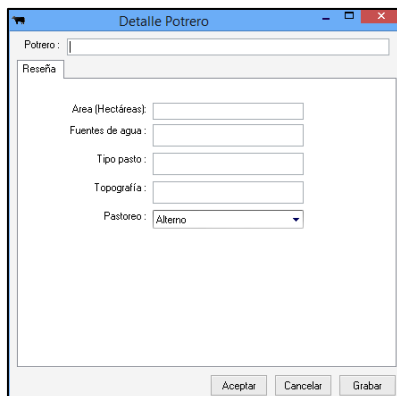
Aparece la siguiente ventana:



EJEMPLO INTERACTIVO

En la finca (rancho) Sadep ingrese la información del siguiente potrero.

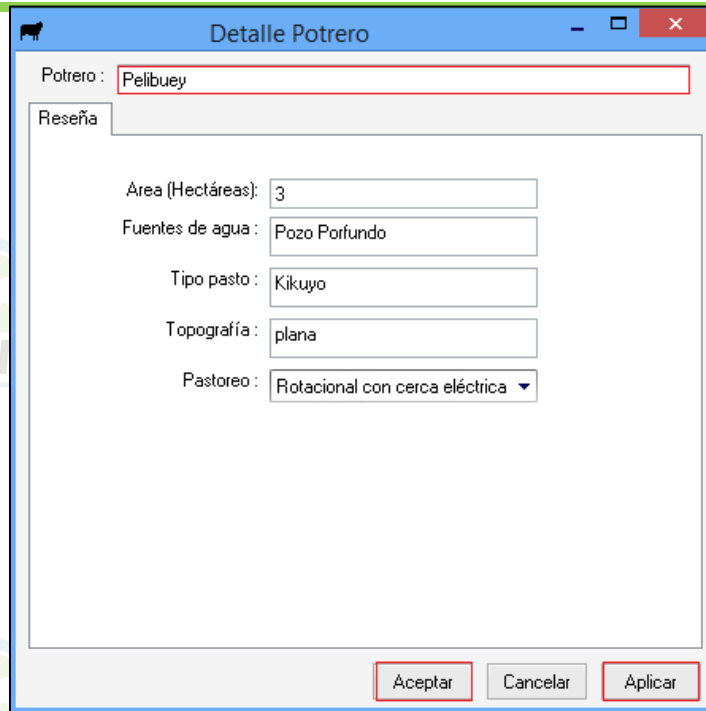
En el área de cada casilla ingrese la siguiente información



The screenshot shows a 'Detalle Potrero' window with the following fields:

- Potrero: [Empty text box]
- Reseña: [Empty text box]
- Area (Hectáreas): [Empty text box]
- Fuentes de agua: [Empty text box]
- Tipo pasto: [Empty text box]
- Topografía: [Empty text box]
- Pastoreo: [Alterno (dropdown menu)]

At the bottom of the window are three buttons: 'Aceptar', 'Cancelar', and 'Grabar'.



Detalle Potrero

Potrero: Pelibuey

Reseña

Area (Hectáreas): 3

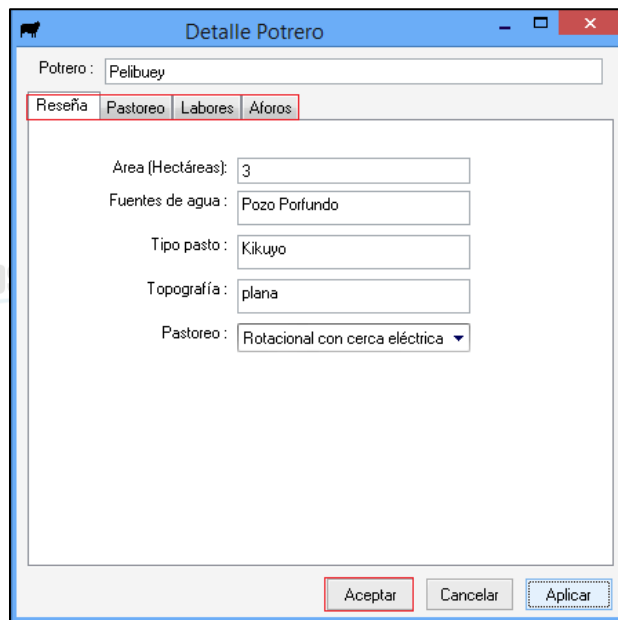
Fuentes de agua: Pozo Profundo

Tipo pasto: Kikuyo

Topografía: plana

Pastoreo: Rotacional con cerca eléctrica

Aceptar Cancelar Aplicar



Detalle Potrero

Potrero: Pelibuey

Reseña Pastoreo Labores Aforos

Area (Hectáreas): 3

Fuentes de agua: Pozo Profundo

Tipo pasto: Kikuyo

Topografía: plana

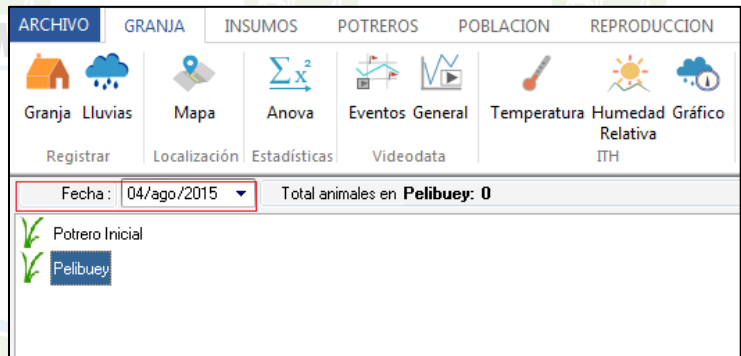
Pastoreo: Rotacional con cerca eléctrica

Aceptar Cancelar Aplicar

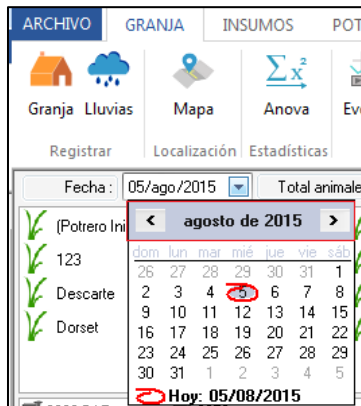
2.INGRESO DE DATOS A LOS POTREROS

Pastoreo:

Se debe ingresar a Registros **Potreros** o haciendo click al icono de potreros
 Se debe seleccionar el potrero al que le esta ingresando la información.



Debe ubicar en el espacio donde se encuentra la fecha y digitar la correspondiente a la entrada de los animales al potrero.



Se debe seleccionar el **Todoss** los potreros para poder escoger los animales que se trasladarán al nuevo Potrero.



OvisWebs

Software



<input checked="" type="checkbox"/> (Potrero Inicial)	<input checked="" type="checkbox"/> Dorset Abs	<input checked="" type="checkbox"/> Pelibuey Abs
<input checked="" type="checkbox"/> 123	<input checked="" type="checkbox"/> Katahdin	<input checked="" type="checkbox"/> Puro Venta
<input checked="" type="checkbox"/> Descarte	<input checked="" type="checkbox"/> Katahdin Abs	<input checked="" type="checkbox"/> Romanov
<input checked="" type="checkbox"/> Dorset	<input checked="" type="checkbox"/> Pelibuey	<input checked="" type="checkbox"/> Romanov Abs

<input checked="" type="checkbox"/> 2628 BAP	<input checked="" type="checkbox"/> 2659
<input checked="" type="checkbox"/> 2630	<input checked="" type="checkbox"/> 2660
<input checked="" type="checkbox"/> 2632	<input checked="" type="checkbox"/> 2662
<input checked="" type="checkbox"/> 2634	<input checked="" type="checkbox"/> 2673
<input checked="" type="checkbox"/> 2636	<input checked="" type="checkbox"/> 2675
<input checked="" type="checkbox"/> 2637	<input checked="" type="checkbox"/> 2679
<input checked="" type="checkbox"/> 2638	<input checked="" type="checkbox"/> 2681
<input checked="" type="checkbox"/> 2641	<input checked="" type="checkbox"/> 2683
<input checked="" type="checkbox"/> 2642	<input checked="" type="checkbox"/> 2685

Se deben seleccionar los animales que entran al potrero y con click sostenido arrastrarlos al otro potrero.



Fecha: 05/ago/2015 Total animales en Pelibuey: 18

<input checked="" type="checkbox"/> (Potrero Inicial)	<input checked="" type="checkbox"/> Dorset Abs	<input checked="" type="checkbox"/> Pelibuey Abs
<input checked="" type="checkbox"/> 123	<input checked="" type="checkbox"/> Katahdin	<input checked="" type="checkbox"/> Puro Venta
<input checked="" type="checkbox"/> Descarte	<input checked="" type="checkbox"/> Katahdin Abs	<input checked="" type="checkbox"/> Romanov
<input checked="" type="checkbox"/> Dorset	<input checked="" type="checkbox"/> Pelibuey	<input checked="" type="checkbox"/> Romanov Abs

- 046 Pelibuey
- 2210 P BAP 08S
- 2490 BAP 002T
- 2492 BAP 004T
- 2506 BAP 002U
- 2510 BAP 004U
- 2514 BAP 006U
- 2527 BAP 007U
- 2538 BAP 008W
- 2560 BAP 012 W
- 2562 BAP 014 W
- 2565 BAP 021W
- 2572 BAP 018W
- 2577 BAP 001X
- 2586 BAP 002X
- 2588 BAP 004X
- 2590 BAP 006X
- 2628 BAP



Verifique haciendo doble clic en el potrero.

Nota: Un animal no se puede cambiar dos veces de potrero el mismo día (fecha).

Como Corregir Errores en Potreros.

1. Se debe entrar a la ficha del animal y ubicarse en la pestaña Localización.

Identificación :	2628 BAP	Categoría :	Oveja	Edad :	4 años	4 meses
Reseña	Localización	Preventiva	Curativa	Medición Ultrasonido	Parto 0	Parto 1
	Potrero	Fecha Entrada	Fecha Salida			
	(Potrero Inicial)	03-abr-2011	05-ago-2015			
▶	Pelibuey	05-ago-2015				
*						

2. Se debe ubicar en las casillas de la fecha errónea y digitar la fecha correcta o simplemente eliminarla.

3. Labores en potreros:

Son las diferentes labores que se realizan en una fecha determinada en los potreros y esos datos se ingresan haciendo clic derecho en cada uno de los potreros ubicándose en **Labores**, en Detalle puede ingresar todas las actividades realizadas, cantidad, unidad y valor.

Detalle Potrero					
Potrero :	Pelibuey				
Reseña	Pastoreo	Labores	Aforos		
	Fecha	Detalle	Cantidad	Unidades	Valor
	01-ene-2015	aplicación de Fertilizantes	1	Bultos	\$ 200,000.
*					

4. Aforos:

Consiste en registrar la producción total de forraje que hay en una pradera por unidad de área expresada en Kg/m². Esos datos se ingresan haciendo clic derecho en cada uno de los potreros ubicándose en **Aforos**. Ingrese la fecha y la cantidad en gramos o en kilogramos.

5.LISTADOS POTREROS

1-Labores en Potrero

Con este listado usted puede saber las actividades que se han realizado en cada potrero que se maneje.

Labores en potreros						
Potrero	Fecha	Evento	Cantidad	Unidad	Valor	
(Potrero Inicial)	1/feb/13	Entrada de Animales	12	Cabezas	\$123,244	
La Alberca	1/ene/13	Aplicación de Fungicidas	2	Cabezas	\$23	
La Alberca	1/feb/13	Aplicación de Fungicidas	2	Cabezas	\$12	

2-Producción En potreros



En este listado se pueden observar la producción total y producción promedio de leche y carne dependiendo de la disponibilidad de pasto que exista en cada potrero por día y por año.

Producción potreros											
Nombre potrero	Fecha entrada	Fecha salida	Días ocupación	No. animales	Producción Total Leche	Producción Prom. Leche	Producción Leche/Ha/día	Litros Leche/Ha/Año	Producción Total Carne (kg.)	Producción Carne/Ha/día (kg.)	Producción Carne/Ha/año (kg.)
(Potrero Inicial)	14/03/2011	16/03/2011	2	2	00	0	00	00	0.0	0.0	0.0
(Potrero Inicial)	28/03/2011	04/04/2011	9	3	00	0	00	0.0	0.0	0.0	0.0
(Potrero Inicial)	28/04/2011	15/05/2011	9	2	00	0	00	160.0	17.78	3073.88	
(Potrero Inicial)	06/06/2011	14/06/2011	8	1	00	0	00	160.0	20.0	7300.0	
(Potrero Inicial)	18/06/2011	21/06/2011	3	1	00	0	00	160.0	53.33	19486.67	
(Potrero Inicial)	07/08/2011	09/08/2011	2	1	00	0	00	160.0	80.0	29200.0	
(Potrero Inicial)	28/08/2011	01/09/2011	4	1	00	0	00	160.0	40.0	14600.0	
(Potrero Inicial)	23/09/2011	09/10/2011	6	4	00	0	00	-95.0	-15.83	-2167.19	
(Potrero Inicial)	19/10/2011	24/10/2011	5	3	00	0	00	-269.38	-53.88	-19664.38	
(Potrero Inicial)	10/11/2011	11/11/2011	1	1	00	0	00	-338.38	-338.38	-123506.88	

3- Entrada de animales

En este listado se pueden observar los animales que ingresan al sistema su fecha de traslado, edad y potrero de origen.

Transferencias Entrantes												
Animal	Madre	Padre	Raza	Nacimiento	Edad	Categoría	Edad Traslado	Potrero Origen	Potrero Destino	Fecha Traslado	Presente Hasta	Días Presente
142.1.01	142	-	100HO	01/01/2012	1.00	Macho-Crecim.I	0.00	-	(Potrero Inicial)	01/01/2012	-	366
150	Molinera/070	29H0856	75HR_25HO	20/09/2010	2.03	Toro	1.04	-	La Alberca	19/02/2012	-	317
153	Saturina/9966	7H7735	100HO	11/10/2010	2.02	Nov.Vient.	1.04	(Potrero Inicial)	La Alberca	19/02/2012	-	317
155	Chupeta/072	14H4635	50HR_50HO	11/11/2010	2.01	Nov.Vient.	1.03	(Potrero Inicial)	La Alberca	19/02/2012	-	317
160	Petunia/064	14H5095	50HR_50HO	30/03/2011	1.09	Nov.Vient.	0.10	(Potrero Inicial)	La Alberca	19/02/2012	-	317
169	Carbona/131	72H1758	100HO	10/02/2012	0.10	Hemb-Crecim.I	0.00	-	(Potrero Inicial)	10/02/2012	-	326
170	Sabrina/115	14H5156	100HO	13/03/2012	0.09	Hemb-Crecim.I	0.00	-	(Potrero Inicial)	13/03/2012	-	294
171	Pandereta/074	14H4878	100HO	17/03/2012	0.09	Hemb-Crecim.I	0.00	-	(Potrero Inicial)	17/03/2012	-	290
172	Pacha/118	200BR110	50GY_50HO	23/03/2012	0.09	Hemb-Crecim.I	0.00	-	(Potrero Inicial)	23/03/2012	-	284
173	Rosita/090	14H5156	100HO	24/03/2012	0.09	Hemb-Crecim.I	0.00	-	(Potrero Inicial)	24/03/2012	-	283
174	Pimpinela/113	14H4878	100HO	02/04/2012	0.09	Hemb-Crecim.I	0.00	-	(Potrero Inicial)	02/04/2012	-	274



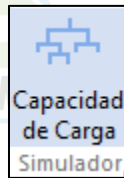



4-Salida de animales

En este listado se filtra toda la información de todos los animales que salen en un tiempo determinado de tiempo.

Transferencias Salientes												
Animal	Madre	Padre	Raza	Nacimiento	Edad	Categoría	Edad Traslado	Potrero Origen	Potrero Destino	Presente Desde	Fecha Traslado	Días Presente
148	Ruby/997	14H4835	50HR_50HO	16/08/2010	2.09	Nov.Vient.	2.05	(Potrero Inicial)	La Alberca	16/08/2010	13/02/2013	912
149	Carito/076	29H0856	50HR_50HO	29/08/2010	2.09	Nov.Vient.	2.05	(Potrero Inicial)	La Alberca	29/08/2010	13/02/2013	899
150	Moliner/070	29H0856	75HR_25HO	20/09/2010	2.08	Toro	2.04	(Potrero Inicial)	La Alberca	20/09/2010	13/02/2013	877
787	589	TORO	100HO	28/02/2008	5.03	Vaca	4.11	(Potrero Inicial)	La Alberca	20/03/2012	13/02/2013	330

6. SIMULACIÓN DE CAPACIDAD DE CARGA

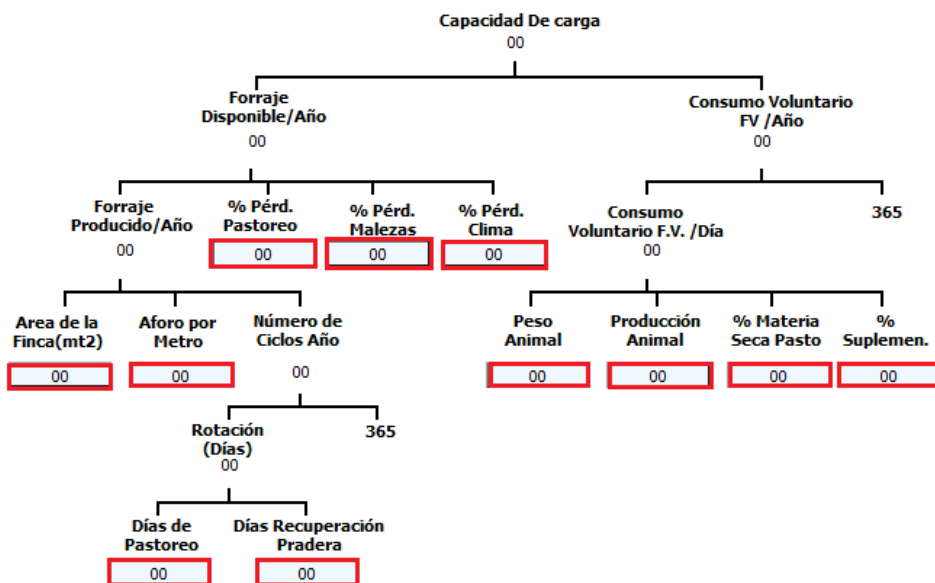


Se debe ingresar por **Simulación Capacidad de Carga.**

De inmediato aparecerá el siguiente árbol de Análisis:



Arbol de Análisis de la Capacidad de Carga



Se debe tener en cuenta que los datos se ingresan desde abajo hacia arriba para llevar un orden.

Sí, algún indicador no se tiene claro haga doble clic en la palabra, para activar el sistema experto el cual le dará la descripción, el valor y factor asociado.

**Si Usted Necesita de Nuestra Ayuda en Línea
Recuerde que puede Ingresar a Nuestro Servicio**

pagina en Internet:

www.oviswebs.com