



ADMINISTRACIÓN

21	3 1 2			Listados ▾		Listados ▾
Calendario de Eventos	Productividad por Animal ▾	Personalizado Listados Generales	Registrar ▾	Economía	Registrar	Mercado
				Informes ▾		Informes ▾

1. Listados Generales

1.1. Calendario de Eventos

Este listado contiene la información de eventos próximos en el transcurso de un mes.

IDAnimal	Semana 1 (1 al 8 de ene)	Semana 2 (9 al 15 de ene)	Semana 3 (16 al 22 de ene)	Semana 4 (23 al 29 de ene)
0.6115				Secar
417				Calor
466	Baño contra mosca			
466			prueba tuberculina	
468				Calor
473		prueba tuberculina		
475			Parto	
478	Baño contra mosca			
478	vac			
478			prueba tuberculina	
485			Calor	
497			Calor	
500			Calor	
505				Calor
520				Parto
524			Parto	
530				Calor
540		Calor		
543		Calor		
550		Calor		
564	Baño contra mosca			
564			prueba tuberculina	
569	Calor			
575				Parto



1.2 Productividad por Animal

Productividad por Animal ▾

Personalizado

Registrar ▾

Pesos Ajustados

Valor Relativo Hembra Adulta

1.2.1 Pesos Ajustados

Este listado contiene el ultimo pesaje y el peso ajustado dependiendo del promedio de ganancia de peso.

Pesos Ajustados a 365 días											
ID Animal	Madre	Padre	Raza	Sexo	Ultimo Pesaje				Fecha Edad Ajuste	Peso Ajustado	Valor Relativo
					Fecha	Kg.	Gan. Diaria	Gan. Acum.			
814	584	GRANDE	100HO	H	2014/01/21	225	0.527	0.520	06/02/2014 02:00:00 p.m.	258	98.8
815	488	1HO9390	100HO	H	2014/02/25	228	0.743	0.534	06/03/2014 02:00:00 p.m.	233	90.
816	255	1HO9390	100HO	H	2014/02/25	224	0.000	0.516	14/03/2014 02:00:00 p.m.	235	90.7
820	538	1HO9390	100HO	H	2014/04/02	243	1.028	0.600	27/04/2014 02:00:00 p.m.	258	99.8
821	541	1HO9390	100HO	H	2014/04/29	275	1.000	0.671	11/05/2014 02:00:00 p.m.	283	109.3
823	548	1HO9838	100HO	H	2014/05/27	254	1.038	0.620	14/06/2014 02:00:00 p.m.	285	102.3
824	588	1HO9838	97HO_3SI	H	2014/05/27	259	1.143	0.640	14/06/2014 02:00:00 p.m.	271	104.6
825	517	GRANDE	100HO	H	2014/05/17	248	0.381	0.587	17/06/2014 02:00:00 p.m.	248	95.
828	2134	GRANDE	100HO	H	2014/08/17	244	0.429	0.572	20/08/2014 02:00:00 p.m.	248	95.
827	503	1HO9838	100HO	H	2014/07/29	310	0.478	0.756	03/08/2014 02:00:00 p.m.	314	121.2
828	535	1HO9390	100HO	H	2014/07/29	253	0.310	0.620	18/08/2014 02:00:00 p.m.	285	102.3
829	530	1HO9390	72HO_25AN_3SI	H	2014/08/20	250	0.773	0.583	23/08/2014 02:00:00 p.m.	252	97.3
830	575	1HO9390	100HO	H	2014/09/30	280	0.834	0.624	09/10/2014 02:00:00 p.m.	288	102.7
831	482	1HO9390	100HO	H	2014/09/30	253	0.951	0.603	10/10/2014 02:00:00 p.m.	259	100.
832	505	1HO9390	100HO	H	2014/09/30	281	0.902	0.634	13/10/2014 02:00:00 p.m.	289	103.9

1.2.2 Valor Relativo Hembra Adulta

En este listado se observa el valor estimado de cada animal dependiendo de los parametros establecidos.

Valor Relativo Hembras

ID Animal	Madre	Padre	Raza	Edad	Numero Parto	Parto/Madre Año	Lactancias Evaluadas	Promedio Lactancias	Peso Ajustado 270	Margen Leche	Margen Carne	Margen Total	Valor Relativo Hembra	
0.8115	-	LOGRO 1	LOGROÑO 3	100HO	10.04	5	0.56	-	-	235	0	131,600	131,600	78.1
375	-	105	Lexico	100HO	10.05	5	0.56	-	-	0	0	0	0	0.0
427	-	1041	1H3748	100HO	14.03	7	0.54	-	-	228	0	122,040	122,040	100.0
468	-	413	200H4183	100HO	11.09	5	0.75	-	-	254	0	190,500	190,500	90.3
489	-	428	200H1085	100HO	11.08	7	0.89	-	-	280	0	231,400	231,400	109.7
473	-	1046	200H4183	100HO	11.05	6	0.88	-	-	0	0	0	0	0.0
478	-	390	1H3748	100HO	11.01	6	0.88	-	-	0	0	0	0	0.0
482	-	1018	39H0709	100HO	10.11	6	0.67	-	-	259	0	173,530	173,530	103.0
485	-	413	39H0709	100HO	10.09	6	0.67	-	-	246	0	164,820	164,820	97.8
486	-	336	GRANDE	100HO	10.08	6	0.67	-	-	233	0	156,110	156,110	92.8
488	-	387	200H0113	88HO_12SI	10.06	5	0.86	-	-	252	0	216,720	216,720	128.6
495	-	1068	200H4387	100HO	9.11	6	0.75	-	-	211	0	168,250	168,250	96.1
498	-	1024	200H4387	100HO	9.09	5	0.63	-	-	236	0	148,680	148,680	90.3
500	-	394	H8339	100HO	9.06	5	1.00	-	-	0	0	0	0	0.0
503	-	463	GRANDE	100HO	9.04	5	1.00	-	-	314	0	314,000	314,000	190.7
505	-	429	H8339	100HO	9.03	4	0.50	-	-	242	0	121,000	121,000	73.5

1.2.3 Personalizado

En esta opción aparecen los listados que se pueden predeterminar, dependiendo de la información que se necesite.


Se debe ingresar a Listados Personalizados.

- Inmediatamente aparecerá la siguiente ventana

Período de proyección

Intervalo o fecha de proyección:

Todos los datos de un listado se evalúan y consideran para el intervalo o fecha de proyección.



Fecha de proyección:

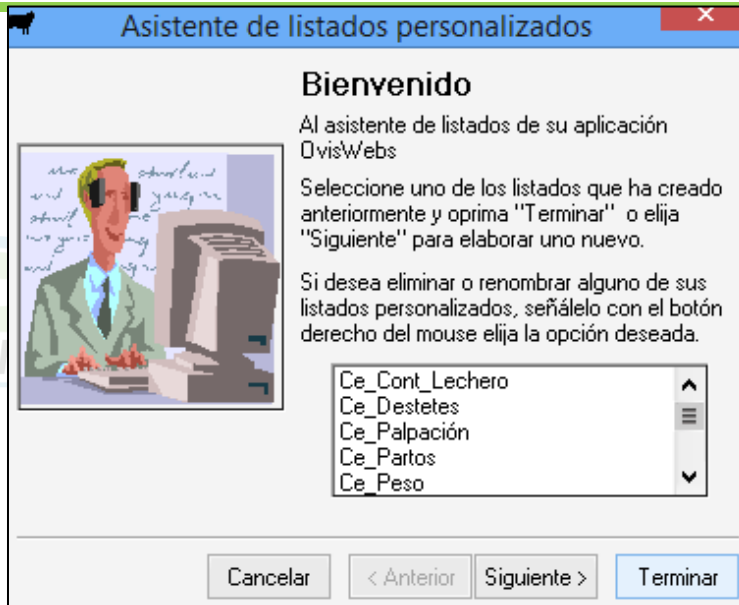
28/sep/2016 ▼

Ver Filtro
 Excel

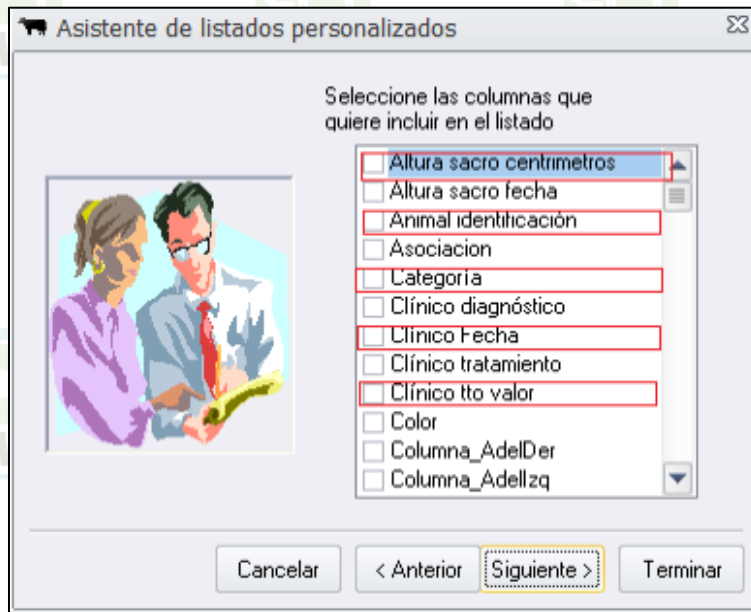
Aceptar

Cancelar

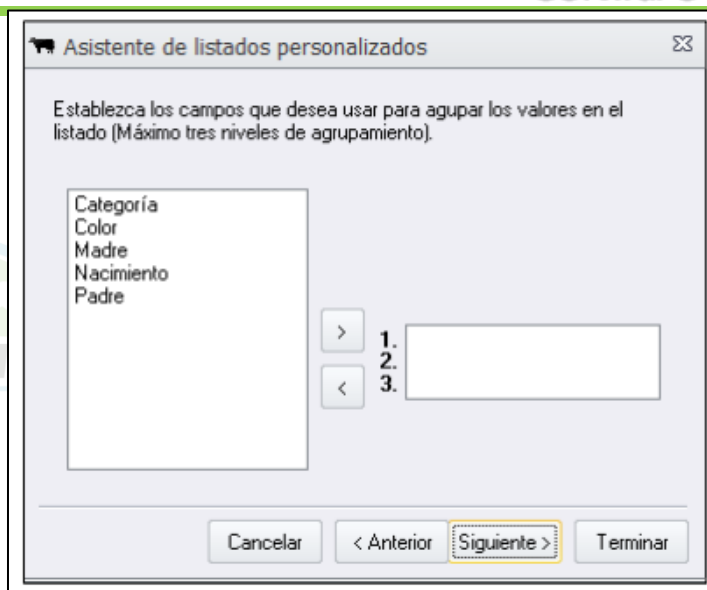
Se debe hacer click en Aceptar y aparecerá la siguiente ventana donde se debe hacer click en Siguiente:



En esta ventana se deben elegir las columnas que formaran el listado personalizado.



Después de haber seleccionado las opciones, se debe hacer click en Siguiete y a continuación se observará la ventana:




Asistente de listados personalizados

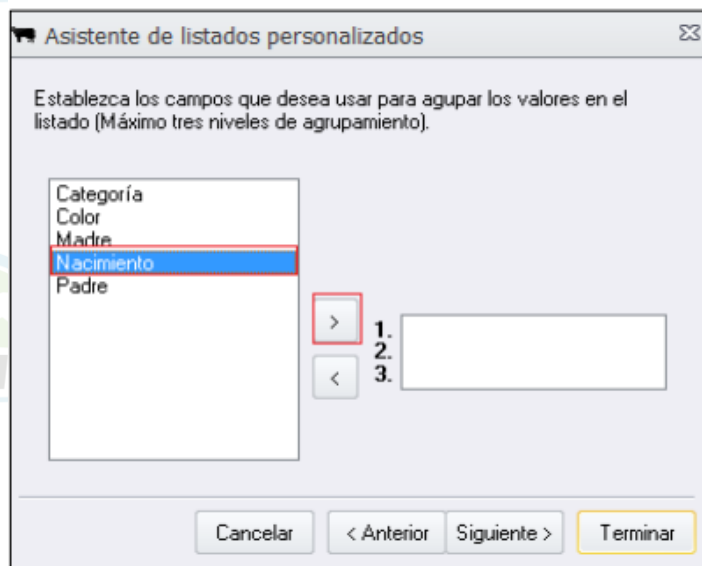
Establezca los campos que desea usar para agupar los valores en el listado (Máximo tres niveles de agrupamiento).

Categoría
Color
Madre
Nacimiento
Padre

> 1.
< 2.
3.

Cancelar < Anterior Siguiente > Terminar

Se debe seleccionar la o las opciones por las cual se organizará el listado, generando listados por cada opción de agrupamiento. Se debe hacer click en el botón , e inmediatamente aparecerá en el recuadro de la derecha.



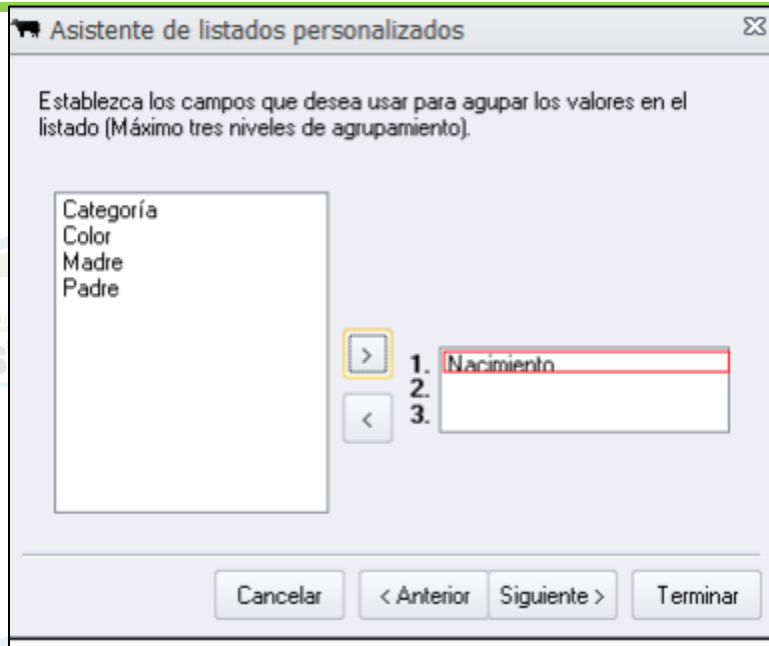
Asistente de listados personalizados

Establezca los campos que desea usar para agupar los valores en el listado (Máximo tres niveles de agrupamiento).

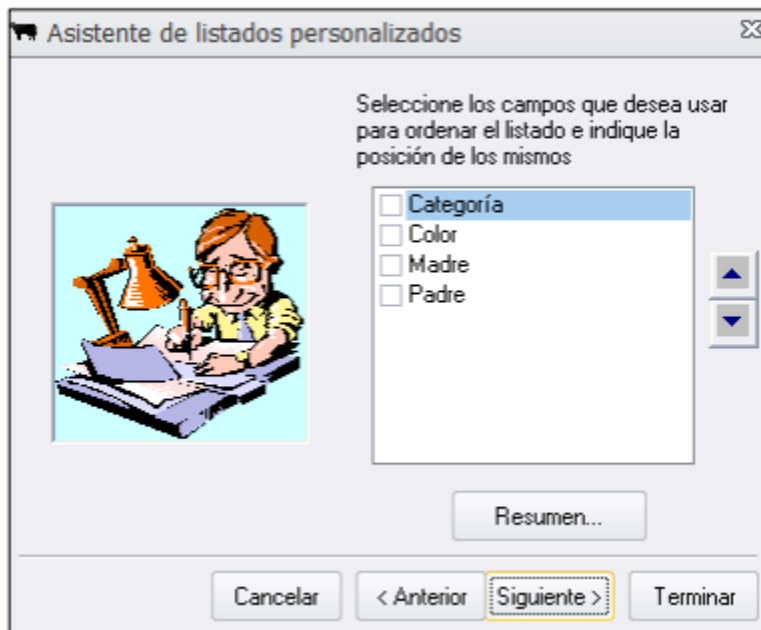
Categoría
Color
Madre
Nacimiento
Padre

> 1.
< 2.
3.

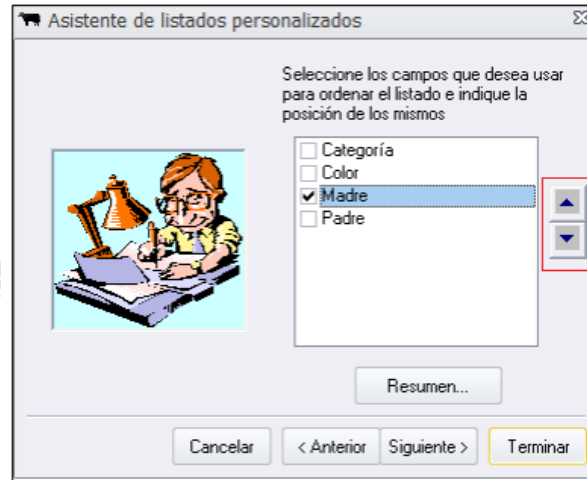
Cancelar < Anterior Siguiente > Terminar



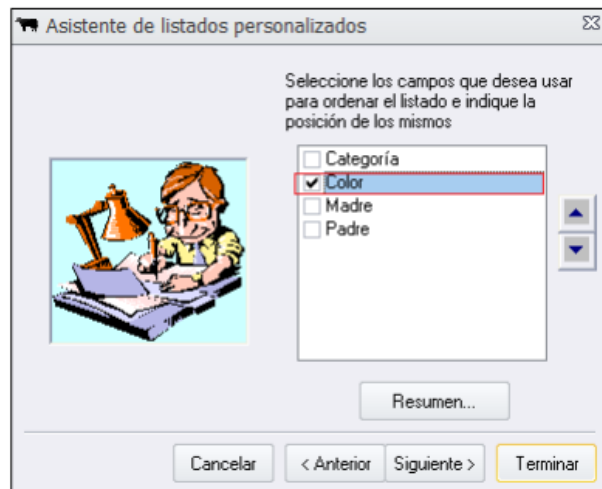
Después de seleccionar el agrupamiento se debe hacer click en Siguiete, inmediatamente aparecerá la ventana:



En esta ventana se elige el orden en el que deben aparecer las columnas en el listado personalizado: Seleccione la opción que se desea que aparecerá primero, debe estar resaltada con el color azul.



Luego se debe hacer clic sobre los botones que se encuentran a la derecha, para subir o bajar la opción y de esta forma ordenar el listado personalizado.



- ✓ Una vez se ha seleccionado el orden se debe hacer clic en Siguiente.
- ✓ La ventana que aparecerá a continuación le permite nombrar y guardar su listado personalizado:
- ✓ Se debe seleccionar el recuadro que indica que usted desea guardar el informe y en la casilla para el Nombre se debe digitar el correspondiente a este listado personalizado.



OvisWebs

Software



Asistente de listados personalizados

Deseo guardar el informe para usarlo en el futuro

Nombre :

Cancelar < Anterior Siguiente > Terminar

Por último se debe hacer clic en Terminar.



ECONOMÍA

I. INGRESO DE DATOS ECONÓMICOS

OvisWebs le brinda la opción de ingresar al sistema la información económica que se maneje en su Finca (rancho).

Esta información depende de los parámetros que se hallan elaborado en el tema Crear Finca en:

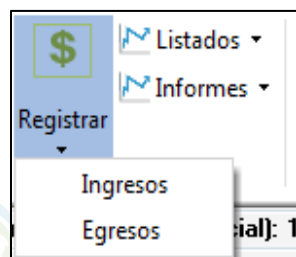
- Herramientas - Parámetros y en la pestaña PUC

The screenshot shows the OvisWebs software interface. At the top, there is a navigation bar with various menu items: GRANJA, INSUMOS, POTREROS, POBLACION, REPRODUCCION, PRODUCCION DE LECHE, PRODUCCION DE CARNE, PRODUCCION DE LANA, SALUD, ADMINISTRACION, and HERRAMIENTAS. Below this is a toolbar with icons for different tools like Lector Microchip, Cámara, Lector ITH, Sincronizar, Calendario Web, Envío Datos UNO U.N.O., Inteligencia Artificial, Pantalla Inicial, Calculadora, Calculadora de Fechas, Anotaciones, Parámetros, Ajustar Listado, Licencia, and Opciones Pantalla. The main area shows a table of data for 'Todos los potreros: 138' as of 27/sep/2016. A window titled 'Parámetros generales' is open, showing tabs for Valorización, Suplementación, Preventiva, Otros Indices, PUC, Inventario, Productividad, and Identificación. The 'PUC' tab is selected, and a sub-menu is visible with options for Ganadería, Ingreso, Egreso, and Agricultura.

Se debe revisar con anterioridad que se hayan creado los márgenes o rubros, que se manejan en la finca (rancho).

Administración, Economía, Registrar

Aparecerá la siguiente ventana:



Ingresos:

Ingresos					
	Fecha	IDActividad	Concepto	Detalle	Valor
*					

Egresos:

Egresos					
	Fecha	IDActividad	Concepto	Detalle	Valor
*					

En esta ventana también se puede observar la información que ha sido registrada anteriormente, señalando la opción Consultas por Fecha.

<input type="radio"/> Consultas por Fecha	<input checked="" type="radio"/> Adicionar
-------------------------------------------	--------------------------------------------



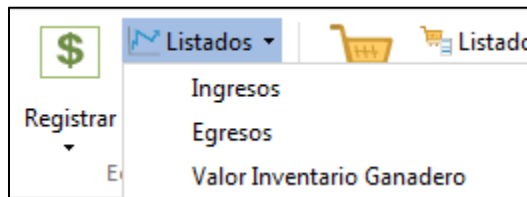
Fecha	IDActividad	Concepto	Detalle	Valor
31-ene-2009	Ganaderia	Venta de leche	enero	\$ 21,629,610.00
31-ene-2009	Ganaderia	venta animales	enero	\$ 410,000.00
28-feb-2009	Ganaderia	Venta de leche	feb	\$ 18,456,856.00
28-feb-2009	Ganaderia	venta animales	feb	\$ 4,500,000.00
31-mar-2009	Ganaderia	Venta de leche	mar	\$ 20,540,224.00
30-abr-2009	Ganaderia	Venta de leche	abr	\$ 24,290,552.00
30-abr-2009	Ganaderia	venta animales	abr	\$ 5,417,000.00
30-abr-2009	Ganaderia	venta animales	machos descarte	\$ 550,000.00
31-may-2009	Ganaderia	Venta de leche	may	\$ 25,859,768.00
31-may-2009	Ganaderia	venta animales	may	\$ 400,000.00
31-may-2009	Ganaderia	venta animales	machos	\$ 220,000.00
30-jun-2009	Ganaderia	Venta de leche	jun	\$ 25,143,784.00
30-jun-2009	Ganaderia	venta animales	jun	\$ 950,000.00
31-jul-2009	Ganaderia	Venta de leche	jul	\$ 23,611,720.00
31-jul-2009	Ganaderia	venta animales	animales	\$ 950,000.00
31-ago-2009	Ganaderia	Venta de leche	ago	\$ 25,534,976.00
31-ago-2009	Ganaderia	venta animales	ago	\$ 2,150,000.00
31-ago-2009	Ganaderia	venta animales	machos	\$ 550,000.00
30-sep-2009	Ganaderia	Venta de leche	sep	\$ 26,132,392.00
30-sep-2009	Ganaderia	venta animales	machos	\$ 330,000.00
31-oct-2009	Ganaderia	Venta de leche	oct	\$ 28,436,600.00
31-oct-2009	Ganaderia	venta animales	animales	\$ 2,150,000.00
30-nov-2009	Ganaderia	Venta de leche	nov	\$ 24,932,072.00
30-nov-2009	Ganaderia	venta animales	animales	\$ 350,000.00

Para ingresar nueva información se debe seleccionar Adicionar

OvisWebs, dependiendo del rubro tiene la opción de seleccionar la pestaña Ingresos o Egresos.

Se ingresan los datos correspondientes en cada casilla.

LISTADOS ECONOMIA



1. Ingresos

En este listado se observan todos los rubros por los cuales ha ingresado a la ganadería, en el intervalo de tiempo que usted desee.

Digite la fecha inicial y final y seleccione la actividad y el concepto.



Ingresos

Fecha inicial: 06/ jun /2015

Fecha de corte: 06/ jul /2015

Actividad:

Concepto:

Ingresos

Fecha inicial: 01/ene./2013

Fecha de corte: 06/ jul /2015

Actividad: Ganadería

Concepto: venta animales

Ingresos

Fecha de Inicio: 01-ene-2013

Fecha de Corte: 06-jul-2015

Fecha	Actividad	Concepto	Detalle	Valor
15-feb-2014	Ganadería	venta animales	Venta	6,000.000
01-jun-2014	Ganadería	venta animales	3 novillas	3,000.000
Total				9,000.000

2.Egresos

En este listado se observan todos los costos que se manejan en la finca (rancho).

Fecha	Actividad	Concepto	Detalle	Valor
01-jun-2014	Ganadería	Asesoría	Medico veterinario	700.000
Total				700.000



3. Valor inventario ganadero

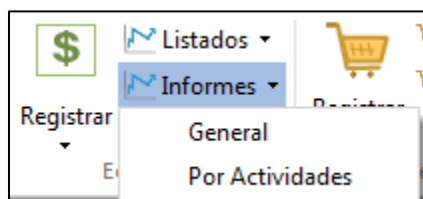
Listado que contiene todos los animales y su respectivo valor, el cual depende de los pesos.

Valorización del Inventario por Animal

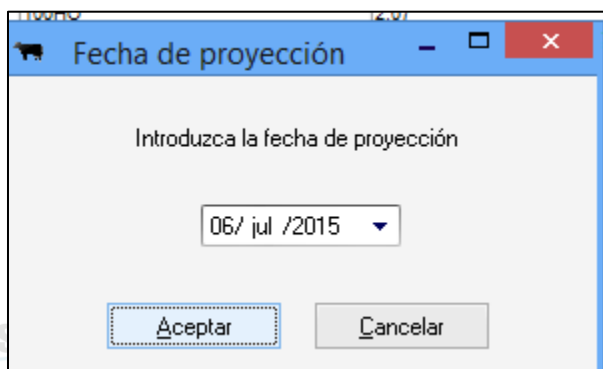
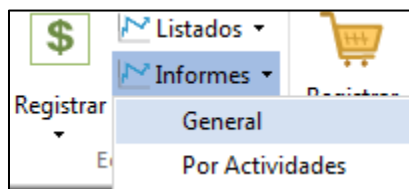
Nombre	Madre	Padre	Raza	Edad	Sexo	Color	Pesaje		Categoría	Valor
							Fecha	Kg.		
001Rosa	-	-	100HO	0.00	H	Blanco y negro	-	-	Hemb-Creim.I	\$ 350.000.00
142	Paloma/967	14H4056	100HO	2.07	H	-	28/ago/2012	473	Vaca	\$ 3,800.000.00
142.1.01	142	-	100HO	1.00	M	-	-	-	Macho-Creim.I	\$ 0.00
144	Katuska/036	14H4056	100HO	2.07	H	-	28/ago/2012	431	Nov.Vient.	\$ 3,800.000.00
146	Tapatia/075	14H4635	50HR_50HO	2.06	H	-	31/jul/2012	436	Nov.Vient.	\$ 4,000.000.00
148	Ruby/597	14H4635	50HR_50HO	2.04	H	-	28/ago/2012	503	Nov.Vient.	\$ 4,000.000.00
149	Carito/076	29H0856	50HR_50HO	2.04	H	-	28/ago/2012	418	Nov.Vient.	\$ 4,000.000.00
150	Moliner/070	29H0856	75HR_25HO	2.03	M	-	28/ago/2012	357	Toro	\$ 0.00
151	Paulina/103	29H0856	50HR_50HO	2.03	H	-	28/ago/2012	355	Nov.Vient.	\$ 4,000.000.00
152	Pandereta/074	7H7735	100HO	2.03	H	-	28/ago/2012	384	Nov.Vient.	\$ 4,000.000.00
153	Saturina/996	7H7735	100HO	2.03	H	-	28/ago/2012	393	Nov.Vient.	\$ 4,000.000.00
154	Andaluza/077	14H4056	100HO	2.01	H	-	28/ago/2012	395	Nov.Vient.	\$ 4,000.000.00
155	Chupeta/072	14H4635	50HR_50HO	2.01	H	-	28/ago/2012	354	Nov.Vient.	\$ 4,000.000.00
156	Gardenia/958	200PS005	67HO_17JE_17AN	2.01	H	-	28/ago/2012	386	Nov.Vient.	\$ 4,000.000.00
157	Sabrina/115	14H4678	100HO	1.09	H	-	28/ago/2012	324	Nov.Vient.	\$ 2,450.000.00
160	Petunia/064	14H5095	50HR_50HO	1.09	H	-	28/ago/2012	307	Nov.Vient.	\$ 2,450.000.00
161	Pitonisa/041	14H5095	75HR_25HO	1.09	H	-	28/ago/2012	311	Nov.Vient.	\$ 2,450.000.00
163	Veleta/083	14H5095	50HR_50HO	1.08	H	-	29/ago/2012	221	Nov.Vient.	\$ 2,450.000.00
165	Rafaela/013	14H4678	100HO	1.03	H	-	28/ago/2012	245	Hemb-Creim.II	\$ 1,850.000.00



INFORMES ECONOMIA



En esta ventana, la Fecha de Proyección es la fecha hasta la cual se desea generar el informe.



INFORME GENERAL

EGRESOS

Concepto	Rubro	junio	julio	agosto	septiembre	octubre	noviembre	diciembre	enero	febrero	marzo	abril	mayo	Total
Costo variable	Alimentacion (Ganadería)	0	0	0	0	0	0	0	0	0	0	0	0	0
	praderas (Ganadería)	0	0	0	0	0	0	0	0	0	0	0	0	0
	Jornales (Ganadería)	0	0	0	0	0	0	0	0	0	0	0	0	0
	Semen (Ganadería)	0	0	0	0	0	0	0	0	0	0	0	0	0
	Compra animales (Ganadería)	0	0	0	0	0	0	0	0	0	0	0	0	0
	Asesoría (Ganadería)	0	0	0	0	0	0	0	0	0	0	0	0	0
	mantenimiento (Ganadería)	0	0	0	0	0	0	0	0	0	0	0	0	0
	salud (Ganadería)	0	0	0	0	0	0	0	0	0	0	0	0	0
	otros egresos (Ganadería)	0	0	0	0	0	0	0	0	0	0	0	0	0
	transporte fletes acameos (Ganadería)	0	0	0	0	0	0	0	0	0	0	0	0	0
	Cono Vacas (Ganadería)	0	0	0	0	0	0	0	0	0	0	0	0	0
	Cono terneras (Ganadería)	0	0	0	0	0	0	0	0	0	0	0	0	0
	costos de ordeño (Ganadería)	0	0	0	0	0	0	0	0	0	0	0	0	0
	Inseminación (Ganadería)	0	0	0	0	0	0	0	0	0	0	0	0	0
	Concentrado (Terneras y Levante)	0	0	0	0	0	0	0	0	0	0	0	0	0
	Salud (Terneras y Levante)	0	0	0	0	0	0	0	0	0	0	0	0	0
	Lactoreemplazador (Terneras y Levante)	0	0	0	0	0	0	0	0	0	0	0	0	0
Implementos y equipos (Terneras y Levante)	0	0	0	0	0	0	0	0	0	0	0	0	0	
Total		0	0	0	0	0	0	0	0	0	0	0	0	0
Costo fijo asignable	servicios asignables (Ganadería)	0	0	0	0	0	0	0	0	0	0	0	0	0
	Nomina (Ganadería)	0	0	0	0	0	0	0	0	0	0	0	0	0
	Mantenimiento equipos (Ganadería)	0	0	0	0	0	0	0	0	0	0	0	0	0
	aportes parafiscales (Ganadería)	0	0	0	0	0	0	0	0	0	0	0	0	0
	intereses (Ganadería)	0	0	0	0	0	0	0	0	0	0	0	0	0
	diversos (Ganadería)	0	0	0	0	0	0	0	0	0	0	0	0	0
	bonificaciones (Ganadería)	0	0	0	0	0	0	0	0	0	0	0	0	0
	dotaciones (Ganadería)	0	0	0	0	0	0	0	0	0	0	0	0	0
	Combustibles (Ganadería)	0	0	0	0	0	0	0	0	0	0	0	0	0
	Dominicales (Ganadería)	0	0	0	0	0	0	0	0	0	0	0	0	0
Total		0	0	0	0	0	0	0	0	0	0	0	0	0
Costo fijo	Administración (Ganadería)	0	0	0	0	0	0	0	0	0	0	0	0	0
	Ariendos (Ganadería)	0	0	0	0	0	0	0	0	0	0	0	0	0
	Bancos (Ganadería)	0	0	0	0	0	0	0	0	0	0	0	0	0
	Impuestos (Ganadería)	0	0	0	0	0	0	0	0	0	0	0	0	0
	Servicios publicos (Ganadería)	0	0	0	0	0	0	0	0	0	0	0	0	0
	Otros (Ganadería)	0	0	0	0	0	0	0	0	0	0	0	0	0
	inversiones (Ganadería)	0	0	0	0	0	0	0	0	0	0	0	0	0
Total		0	0	0	0	0	0	0	0	0	0	0	0	0
TOTAL EGRESOS		0	0	0	0	0	0	0	0	0	0	0	0	0

INGRESOS

Concepto	Rubro	junio	julio	agosto	septiembre	octubre	noviembre	diciembre	enero	febrero	marzo	abril	mayo	Total
Producto	Venta de leche (Ganadería)	0	0	0	0	0	0	0	0	0	0	0	0	0
	venta animales (Ganadería)	0	0	0	0	0	0	0	0	0	0	0	0	0
	autoconsumo leche (Ganadería)	0	0	0	0	0	0	0	0	0	0	0	0	0
	Total	0	0	0	0	0	0	0	0	0	0	0	0	0
Subproducto	aniamles de descarte (Ganadería)	0	0	0	0	0	0	0	0	0	0	0	0	0
	otros (Ganadería)	0	0	0	0	0	0	0	0	0	0	0	0	0
	Total	0	0	0	0	0	0	0	0	0	0	0	0	0
TOTAL INGRESOS		0	0	0	0	0	0	0	0	0	0	0	0	0

MARGENES

	junio	julio	agosto	septiembre	octubre	noviembre	diciembre	enero	febrero	marzo	abril	mayo	Total
BRUTO	-2,450,000	1,100,000	2,400,000	7,050,000	3,200,000	3,250,000	-2,250,000	1,150,000	2,150,000	6,650,000	200,000	0	22,450,000
NETO	-2,450,000	1,100,000	2,400,000	7,050,000	3,200,000	3,250,000	-2,250,000	1,150,000	2,150,000	6,650,000	200,000	0	22,450,000
P y G	-2,450,000	1,100,000	2,400,000	7,050,000	3,200,000	3,250,000	-2,250,000	1,150,000	2,150,000	6,650,000	200,000	0	22,450,000

INFORME POR ACTIVIDAD

Informe por actividad
✖

Seleccione las actividades con las que deseé generar el informe

Ganadería
 Agricultura

Fecha de proyección: 07/oct/2016

Aceptar
Cancelar

Según la actividad que usted seleccione, saldra lo correspondiente a egresos, ingresos, inventario y margenes.



Ganadería

EGRESOS

Concepto	Rubro	enero	Total
Costo variable	praderas	0	0
	Compra animales	0	0
	salud	0	0
	otros egresos	0	0
	Inseminacion	0	0
	Grano Vacas	0	0
	Grano terneras	0	0
	Sal	0	0
	Forrajes	0	0
	Total	0	0
Costo fijo asignable	servicios asignables	0	0
	Nomina	0	0
	Mantenimiento equipos	0	0
	aportes parafiscales	0	0
	diversos	0	0
	bonificaciones	0	0
	dotaciones	0	0
	Mantenimiento infraestructura	0	0
	Combustibles y Aceites	0	0
	Transporte Leche	0	0
Costo fijo	Administracion	0	0
	Bancos	0	0
	Impuestos	0	0
	Servicios publicos	0	0
	Otros	0	0
	Reforestación	0	0
	Peajes	0	0
	Mantenimiento Carretera	0	0
	Comida Perros	0	0
	Total	0	0
TOTAL EGRESOS		0	0

INGRESOS

Concepto	Rubro	enero	Total
Producto	Venta de leche	0	0
	venta animales	0	0
	autoconsumo leche	0	0
	Venta de Abono	0	0
		Total	0
Subproducto	aniamles de descarte	0	0
	otros	0	0
		Total	0





OvisWebs

Software



Subproducto	animales de descarte	0	0
	otros	0	0
	Total	0	0
TOTAL INGRESOS		0	0

INVENTARIOS

	enero	Total
InventarioInicial	0	0
InventarioFinal	0	0

MARGENES

	enero
BRUTO	0
NETO	0
P y G	0

Seguindo las Anteriores Instrucciones de Administración, usted puede Generar en OvisWebs los, listados e Informes, que necesite, para el Análisis de los Indicadores de su Rancho.

